


6 Contrôle d'exécution des modifications et des Services Bulletins

Modification and Service Bulletin checking

Numéro No.	Nature de la modification Type of modification	Unité ou société d'exécution Performing unit or contractor	Date d'exécution et tampon de contrôle Date of embodiment and inspection stamp
-	SB 25-69-OL dated: Jul 29, SB 763xx-25-04 dated: Jan 13/09, SB 42315-489- 01 rev: 2 dated: Aug 14/09 and AD 2009-0148-E dated: July 9/09.	Goodrich Aerospace Pte Ltd.	11 June 2010 July 2010 

5 Unité ou société Contractor	Date Date	Version et N° Appareil Aircraft Version and S/N	Fonctionnement Operation			Attestation / Certif. 
			Support Support	Partiel Partial	Total Total	
GOODRICH	08-2005				0h	Fab/Manuf- Récept/receip
						Destockage/Depreservation
						V.P/Periodic Overhaul
EC	09-2007	AS365N3/ 6737	47H30		0h	Montage/Fitting 

FICHE MATRICULE / LOG CARD *

Fiche n°


Log card n° 1

Fiche suiveuse Matériel neuf Follow-up Sheet for new equipment *

1 Identification du matériel Material identification	
Dénomination Name	TREUIL ELECTRIQUE ELECTRIC HOIST
Nomenclature OTAN NATO Nomenclature	
Référence EC EC Part number	704A41815084
Référence fabricant Manufacturer's Part number	76378-260D
Configuration de livraison Delivery configuration	
Numéro de série Serial number	473
Fabricant Supplier	GOODRICH
Code OTAN fabricant NATO Manuf code	FA3T1
Version Version	
Amendements Amendments	01-02-03-04-06-12-15-17- -18-20-22-23-
Type Type	

2 Marché ou commande Contract or order	
Référence Reference	Date Date
Organisme émetteur Issuing agency	N° ou lot Kit n°
Fournisseur Contractor	Adresse Address

3 Garantie Guarantee				
Matériel Equipment	Date de livraison Date of delivery	Durée garantie de stockage Guaranteed storage period	Date de mise en service Service date	Durée Garantie de fonctionnement Guarantee operation period
Fab/Man				

4 Renseignements particuliers Special information		
Annexe au tableau 4 : Appendix to table 4	oui/non * yes/no	Nb de page 1/ Number of pages
Inventaire des pièces à Durée de Vie : Inventory of lifed components	oui/non * yes/no	Nb de page 1/ Number of pages
Fiche Matricule de Transfert : Transfer sheet	oui/non * yes/no	Nb de fiche 1/ Number of sheet
HOIST CABLE INSTALLED P/N: 710176-100 S/N: SC-108936-175 		

Limite de fonctionnement Operating limit	Limite de vie Life limit

* Rayer la mention inutile


* Delete as necessary

Ata 100 : 25

Positions successives et opérations d'entretien et de remise en état mineures et majeures


Successive status and minor/major maintenance and overhaul operations

Unité ou société Contractor	Date	Version et N° Appareil Aircraft Version and S/N	Fonctionnement/Operations Unité / Unit: En Heures / In Hours						Motif du mouvement (code symptômes) - Travaux effectués - Pièces changées Reason for transfer (code and symptoms) - Accomplished work - Replaced parts
			Unité / Unit: <i>Moist Drum eye</i>			Unité / Unit:			
			Support Support	Partiel Partial	Total Total	Support Support	Partiel Partial	Total Total	
EC	10-2007	AS365N3/6737	51H10	3H40	3H40	-	-	2U	REMOVAL MATERIEL IN ACCOMPANIMENT.
ECM	08-01-09	AS365N3/6737	195.1H	891	891				Removed
Goodrich Aerospace Pte Ltd	11 Jun 2010	AS365N3/6737	-	-	0	-	-	0	Overhauled as per CMM: 25-62-25 rev:2 dated: Sep 1/96.
ECM	17.6.10	AS365N3 6723	891	0	891				Installed W/P 2010-016-026
ECM	28.9.11	AS365N36737							Removed 2011 055 014C REFERS
Goodrich Aerospace Pte Ltd.	06 Feb 2012	AS365N3/6737	-	-	-	-	-	-	Unit was repaired JAW CMM: 25-62-25 rev:2 dated: 8/4/96 New Cable Assy s/n: SC-109312-20 to new D-Lok hook assy s/n: 2088 fitted.
ECM	26/3/12	AS365N3/6737	1482.5					438U	INSTALLED. REFER W/O: 2012-004-017
ECM	04/9/12	AS365N3/6741	1546.1					499U	500U/1Y INSPECTION PERFORMED. REFER W/O: 2012-231-001
ECM	04/9/12	AS365N3/6741	1546.1					499U	3YOTL ADIST SQUIB PIN: 20CF4D REPLACED. DOM: 05/11. REFER W/O: 2012-437-001.
BHICAS	16/07/13	AS365N3/6741				(4274)	438U	865U	CABLE S/N: SC-109312-20 REMOVED, S/N SC109416-22 INSTALLED. REFER W/O: 2013-040.
BHICAS	12/09/13								500U/1Y AND 1000U/2Y INSPECTION PERFORMED. REFER W/O: 2013-070C
BHICAS	18/10/13	AS365N3/6737	1914.2					865U	INSTALLED. REFER W/O: 2013-116.
BHICAS	19/12/13	AS365N3/6737	2007.7					892U	REMOVED. REFER W/O: 2013-151
BHICAS	06/03/14	AS365N3/6723	1688.2					925U	504/6M CHECK PERFORMED. REFER W/O: 2013-173.
<p>See FME NO2</p>									

Contrôle d'exécution des modifications et des Services Bulletins <i>Modification and Service Bulletin checking</i> <i>Prüfvermerk nach Durchführung von Änderungen und Service Bulletins</i>							
Numéro <i>No</i> <i>Lfd. Nr</i>		Nature de la modification <i>Type of modification</i> <i>Art der Änderung</i>		Unité ou société d'exécution <i>Performing unit or contractor</i> <i>Ausführende Einheit oder Firma</i>		Date d'exécution et tampon de contrôle <i>Performing date inspection stamp</i> <i>Datum Ausführung und Kontrollstempel</i>	
5	Unité ou société	Date	Version et N° Appareil		Fonctionnement		Attestation
	<i>Contractor</i> <i>Einheit oder Firma</i>	<i>Date</i> <i>Datum</i>	<i>Aircraft Version and S/N</i> <i>Version & S-Nr. des Hubschraubers</i>		<i>Operation Betriebszeit</i> <i>Support Baugruppe</i> <i>Partiel Teil</i> <i>Total Gesamt</i>		<i>Certification Bescheinigung</i> 
	GOODRICH	08/2005	-		-		Fab / Manuf / Hersteller <i>Récept-Receipt-Abnahme</i>
							Destockage/Depreservation <i>Lagerabbau</i>
	GOODRICH	15/09/2014	USINE		OH		V.P/Periodic Overhaul <i>Periodische Inspektion</i>
							Montage / Fitting / <i>Montage</i>

* Rayer la mention inutile

* Delete as necessary

FICHE MATRICULE / LOG CARD / GERÄTELAUFKARTE *				Fiche n° 2 <i>Log card n°</i> <i>Lfd. Nr.</i>
Fiche suivouse Matériel neuf / Follow-up Sheet for new equipment / Begleitkarte neues Gerät				
1	Identification du matériel <i>Material identification</i>		Kennzeichnung des Gerätes	
	Dénomination TREUIL ELECTRIQUE <i>Name: Bezeichnung (Electric hoist)</i>		HOST 	
	Nomenclature OTAN <i>NATO nomenclature NATO Versorgungsnummer</i>		Code OTAN fabricant FA3T1 <i>NATO Manuf. Code NATO Herstellercode</i>	
	Référence AH 704 A41 815 084 <i>AH part number AH Teilekennzeichen</i>		Version	
	Référence fabricant 76378-260-D <i>Manufacturer's Part number Herstellerteilekennzeichen</i>		Amendements 01-02-03-04-06-12-15-17 <i>Amendments / Nachträge</i> -18-20-22-23	
	Configuration de livraison <i>Delivery configuration Lieferkonfiguration</i>		Type <i>Type Typ</i>	
	Numéro de série 473 <i>Serial number / Serien Nr</i>			
	Fabricant GOODRICH <i>Supplier Hersteller</i>			
2	Marché ou commande <i>Contract or order</i>		Vertrag oder Auftrag	
	Référence <i>Reference Auftrags-Nr.</i>		Date <i>Date / Datum</i>	
	Organisme émetteur <i>Issuing agency Auftraggeber</i>		N° du lot <i>Kit n° Los-Nr.</i>	
	Fournisseur <i>Contractor Lieferant</i>		Adresse <i>Address / Anschrift</i>	
3	Garantie <i>Warranty</i>		Garantie	
	Matériel <i>Equipment</i> <i>Gerät</i>	Date de livraison <i>Date of delivery</i> <i>Lieferdatum</i>	Durée garantie de stockage <i>Warranted storage period</i> <i>Garanzzeit bei Lagerung</i>	Date de mise en service <i>Service date</i> <i>Inbetriebnahmedatum</i>
	Fab/Man/Her			Durée Garantie de fonctionnement <i>Warranted operation period</i> <i>Garanzzeit bei Betrieb</i>
4	Renseignements particuliers <i>Special information</i>		Besondere Vermerke	
	Annexe au tableau 4 : <i>Appendix to table 4 Anhang in der Tabelle 4</i>		oui/non * <i>yes no - Ja/Nein</i>	
	Inventaire des pièces à Durée de Vie : <i>Inventory of lited components / Verzeichnis der Lebensdauerteile</i>		Nb de page 1/____ <i>Nb of pages Anzahl Seiten</i>	
	Fiche Matricule de Transfert : <i>Transfer sheet Gerätelaufrkarte für den Transfer</i>		Nb de page 1/____ <i>Nb of pages Anzahl Seiten</i>	
			Nb de fiche 1/____ <i>Nb of sheet Anzahl karten</i>	
	RECEPTION AS SPECIF 712938-511 SVE Cable assy P/N 710176-100 S/N SC109713-17			
	Limite de fonctionnement <i>Operating limit Höchstzulässige Betriebszeit</i>		Limite de vie <i>Life limit / Lebensdauer</i>	

* Nichtzulässiges streichen

7

Positions successives et opérations d'entretien et de remise en état mineures et majeures

Successive locations and minor/major maintenance and overhaul operations

Aufeinanderfolgende Einbaustellen, Hauptprüfungen und Grundüberholungen

Unité ou société <i>Contractor Einheit oder Firma</i>	Date <i>Date Datum</i>	Version et N° Appareil <i>Aircraft Version and S.N Version & S-Nr. des Hubschraubers</i>	Fonctionnement / Operations Betriebszeit						Motif du mouvement (code symptômes) - Travaux effectués - Pièces changées <i>Reason for transfer (code and symptoms) - Accomplished work - Replaced parts Ein - oder Ausbaugrund - Durchgeführte Arbeiten - Ausgewechselte Teile</i>
			Unité / Unit / Einheit:			Unité / Unit / Einheit:			
			Support <i>Support Baugruppe</i>	Partiel <i>Partial Teil</i>	Total <i>Total Gesamt</i>	Support <i>Support Baugruppe</i>	Partiel <i>Partial Teil</i>	Total <i>Total Gesamt</i>	
GOODRICH	15/09/2014	USINE	-	-	-	-	-	0H	OVERHAULED New cable SC109713-17 Motor S/N10777 (New) D'Lock Hook: s/n #2486 batch: 0113D See report shop finding 15675468
BHICAS	02/12/14	AS365N3 6737	2193.5	-				0U	INSTALLED. REFER W/O: 2014-110.
BHICAS	17/12/14	AS365N3, 6737	2201.6					0U	REMOVED. REFER W/O: 2014-171.
BHICAS	26/01/15	AS365N3, 6737	2284.8					0U	INSTALLED. REFER W/O: 2015-006.
BHICAS	01/04/15	AS365N3, 6737	2396.3					108U	REMOVED. REFER W/O: 2014-017.
BHICAS	15/04/15	AS365N3, 6741	2313.8					108U	INSTALLED. REFER W/O: 2014-203.
BHICAS	02/04/15	AS365N3, 6741						108 U	CABLE 90 METERS P/N: 71076-100 S/N: SC109702-10 REPLACEMENT REF W/O: 2015-063C
BHICAS	23/09/15	AS365N3, 6741	2554.3					178U	REMOVED. REFER W/O: 2015-249.
BHICAS	26/02/16	AS365N3, 6741	2688.8					188U	INSTALLED REFER W/O: 2016-038.
BHICAS	26/02/16	AS365N3, 6741						188U	50//6M HOIST INSPECTION REFER W/O: 2016-011.
BHICAS	19/4/16	AS365N3, 6741	2759.6						REMOVED REFER W/O: 2016-098.
BHICAS	20/4/16	AS365N3, 6741	2761.9					218 U	INSTALLED REFER W/O: 2016-099.
BHICAS	25/4/16	AS365N3, 6741	2764.2					223 U	REMOVED REFER W/O: 2016-102.
BHICAS	05/05/16	AS365N3, 6741	2783.3					223U	INSTALLED REFER W/O: 2016-123.
BHICAS	29/5/16	AS365N3, 6741	2814.1					223U	REMOVED REF W/O: 2016-126.
BHICAS	1/6/16	AS365N3, 6741	2826.0					223U	INSTALLED REFER W/O: 2016-128.



5										Positions successives et opérations d'entretien et de remise en état mineures et majeures <i>Successive status and minor/major maintenance and overhaul operations</i>										
Unité ou société Contractor	Date	Version et N° Appareil Aircraft Version and S/N	Fonctionnement/Operation						Motif du mouvement (code symptômes) - Travaux effectués - Pièces changées Reason for transfer (code and symptoms) - Accomplished works - Replaced parts											
			Unité / Unit :			Unité / Unit :			Positions successives avant livraison avion - Voir recto tableau 5 Successive status before A/C delivery - See front page of table 5											
			Support Support	Partiel Partial	Total Total	Support Support	Partiel Partial	Total Total												
BHICAS	14/7/16	AS365N3/6741	2858.0						223 U	REMOVED REF W/O : 2016-132	2									
BHICAS	15/7/16	AS365N3/6741	2862.4						223 U	INSTALLED REF W/O : 2016-131	2									
BHICAS	13/8/16	AS365N3/6741	2892.9						223 U	REMOVED REF W/O : 2016-201	2									
BHICAS	21/8/16	AS365N3/6741 ⁶⁷³⁷	2827.2						223 U	INSTALLED REF W/O : 2016-239	2									
BHICAS	26/8/16	AS365N3/6737	2831.9						232 U	504/6M INSPECTION REF W/O : 2016-104	2									
BHICAS	20/9/16	AS365N3/6737	2868.8						271 U	504/6M INSPECTION REF W/O : 2016-252	2									
BHICAS	28/10/16	AS365N3/6737	2906.0						314 U	504/6M INSPECTION REF W/O : 2016-226	2									
BHICAS	16/11/16	AS365N3/6737	2925.4							CABLE 90 METERS P/N: 710176-100 S/N: sc109714-19										
										REPLACEMENT REF W/O : 2016-242	2									
BHICAS	01/12/16	AS365N3/6737	2927.1						03 U	REMOVED DUE TO 2Y INSPECTION REF W/O : 2016-248	2									
BHICAS	13/2/17	AS365N3/6741	2961.3						03 U	2Y DRUM DRAIN FOR HOIST REF W/O : 2016-254	2									
BHICAS	13/2/17	AS365N3/6741	2961.3						03 U	INSTALLED REF W/O : 2016-105	2									
BHICAS	13/2/17	AS365N3/6741	2961.3						03 U	1Y/500U INSPECTION REF W/O : 2016-279	2									
BHICAS	14/3/17	AS365N3/6741	2981.9						05 U	HOIST ELECTRONIC P/N: 61148-016 REPLACED S/N OFF: 551	2									
										S/N ON: 617 (EX HOIST S/N: 474)										
BHICAS	16/5/17	AS365N3/6741	3021.6						20 U	504/6M INSPECTION REF W/O : 2017-091	2									
BHICAS	21/7/17	AS365N3/6741	3076.4						60 U	504/6M INSPECTION REF W/O : 2017-101C	2									
BHICAS	31/7/17	AS365N3/6741	3076.4						60 U	REMOVED REF W/O : 2017-077	2									
BHICAS	8/9/17	AS365N3/6741	3117.2						60 U	INSTALLED REF W/O : 2017-079	2									
BHICAS	28/9/17	AS365N3/6741	3138.7						75 U	REMOVED REF W/O : 2017-165	2									
BHICAS	29/9/17	AS365N3/6741	3140.2						75 U	INSTALLED REF W/O : 2017-166	2									
BHICAS	30/10/17	AS365N3/6741	3173.2						104 U	504/6M INSPECTION REF W/O : 2017-202C	2									
BHICAS	23/1/18	AS365N3/6741	3270.6						147 U	504/6M INSPECTION REF W/O : 2017-092	2									
BHICAS	30/1/18	AS365N3/6741	3279.7						157 U	500U/1Y INSPECTION REF W/O : 2018-004	2									
BHICAS	12/2/18	AS365N3/6741	3298.9						161 U	REMOVED REF W/O : 2018-024	2									
BHICAS	16/2/18	AS365N3/6741	3310.4						161 U	INSTALLED REF W/O : 2018-026	2									
BHICAS	28/3/18	AS365N3/6741	3332.5						224 U	504/6M INSPECTION REF W/O : 2018-078	2									

27

179

041

5										Positions successives et opérations d'entretien et de remise en état mineures et majeures Successive status and minor/major maintenance and overhaul operations									
Unité ou société Contractor	Date	Version et N° Appareil Aircraft Version and S/N	Fonctionnement/Operation						Motif du mouvement (code symptômes) - Travaux effectués - Pièces changées Reason for transfer (code and symptoms) - Accomplished works - Replaced parts										
			Unité / Unit :			Unité / Unit :			Positions successives avant livraison avion - Voir recto tableau 5 Successive status before A/C delivery - See front page of table 5										
			Support Support	Partiel Partial	Total Total	Support Support	Partiel Partial	Total Total											
BHICAS	28.3.18	AS365N3/6741	3332.5									224U	504/6M INSPECTION REF W/O : 2018-041	Sf					
BHICAS	04.04.18	AS365N3/6741	3337.4									244U	REMOVED REF W/O : 2018-030	Sf					
BHICAS	06.04.18	AS365N3/0741	3346.9									244U	INSTALLED REF W/O : 2018-031	Sf					
BHICAS	15.5.18	AS365N3/6741	3365.9									266U	504/6M INSPECTION REF W/O : 2018-088	OBS Sf					
BHICAS	25.09.18	AS365N3/6741	3424.2									301U	REMOVED REF W/O: 2018-106	Sf					
BHICAS	28.1.19	-	-									-	37 OTL SQUIB INSPECTION REF W/O : 2018-154	Sf					
BHICAS	8/2/19	AS365N3/6741	3427.4									304U 3337.4	INSTALLED REF W/O : 2018-158	Sf					
BHICAS	7/2/19	AS365N3/6741	3431.1									3337.0	2Y/500U & 2Y INSPECTION REF W/O : 2018-131	Sf					
BHICAS	7/2/19	AS365N3/6741	3431.1									3337.0	REPLACED 90M ELECTRIC HOIST REF W/O : 2018-131	Sf					
BHICAS	7/2/19	AS365N3/6741	3427.4									304U	504/6M INSPECTION REF W/O : 2018-136	Sf					
BHICAS	7/2/19	AS365N3/6741	3427.4									304U	500M/1Y INSPECTION REF W/O : 2018-247	Sf					
BHICAS	08/6/19	AS365N3/6741	3469.9									735U	5Y OTL SQUIP FOR HOIST S/N : 493 REF W/O : 2018-249	Sf					
BHICAS	2/8/19	AS365N3/6741	3473.0									738U	504/6M INSPECTION REF W/O : 2019-056	Sf					
BHICAS	18/12/19	AS365N3/6741	3500.3									768U	504/6M INSPECTION REF W/O : 2019-283	Sf					
BHICAS	7/2/20	AS365N3/6741	3573.0									790U	C/W 500U/1Y INSPECTION REF W/O : 2020-012	Sf					
BHICAS	11/3/20	AS365N3/6741	3576.5									807U	C/W 504/6M INSPECTION REF W/O : 2020-013	Sf					
BHICAS	02/03/20	AS365N3/6741	3601.5									843U	REMOVED FOR VIP CONFIGURATION REF W/O : 2019-077	Sf					
BHICAS	01/03/20	AS365N3/6741	3603.7									843U	INSTALLED REF W/O : 2019-299	Sf					
BHICAS	24/02/20	AS365N3/6741	3598.0									843U	C/W 504/6M INSPECTION REF W/O : 2020-059	Sf					
BHICAS	02/03/20	AS365N3/6741	3601.5									843U	REMOVED FOR VIP CONFIGURATION REF W/O : 2019-298	Sf					
BHICAS	02/03/20	AS365N3/6741	3603.7									843U	INSTALLED REF W/O : 2019-109	Sf					
BHICAS	24.6.20	AS365N3/6741	3721.2									878U	REMOVED REF W/O : 2020-076	Sf					
BHICAS	24.6.20	AS365N3/6741	3725.6									878U	INSTALLED REF W/O : 2020-077	Sf					
BHICAS	26.6.20	AS365N3/6741	3725.6									878U	REMOVED REF W/O : 2020-079	Sf					
BHICAS	28.6.20	AS365N3/6741	3730.2									878U	INSTALLED REF W/O : 2020-160	Sf					
BHICAS	2.7.20	AS365N3/6741	3730.2									878U	REMOVED REF W/O : 2020-161	Sf					
BHICAS	7.7.20	AS365N3/6741	3734.7									878U	INSTALLED REF W/O : 2020-164	Sf					

Positions successives et opérations d'entretien et de remise en état mineures et majeures
 Successive status and minor/major maintenance and overhaul operations

Unité ou société Contractor	Date	Version et N° Appareil Aircraft Version and S/N	Fonctionnement/Operation						Motif du mouvement (code symptômes) - Travaux effectués - Pièces changées Reason for transfer (code and symptoms) - Accomplished works - Replaced parts
			Unité / Unit :			Unité / Unit :			
			Support Support	Partiel Partial	Total Total	Support Support	Partiel Partial	Total Total	
BHICAS	21/7/20	A5365N3 6741	37418	-				887 U	C/N 50U/6M INSPECTION REF W/O: 2020-190
BHICAS	24/8/2020	A5365N3/ 6741	37867					937 U	C/N 50U/6M INSPECTION REF W/O: 2020-209
BHICAS	29/9/2020	A5365N3 6741	3831.8					981 U	REMOVED REF W/O: 2020-173
BHICAS	30/9/2020	A5365N3 6741	3834.8					981 U	INSTALLED REF W/O: 2020-174
BHICAS	05-10-2020	A5365N3 6741	3838.8					981 U.	- REMOVED DUE TO - 1) AIRCREW REPORTED JERKING DURING LIFTAL DOWN. 2) HOIST HOOK BEARING SEIZED
-	-	-	-	-	-	-	-	-	3) DUE TBO 1000U. REF W/O: 2020-227.
See log card n°3									



Sel



Sel



Sel



TEARDOWN REPORT



Work Order	44170831	Description	VARI SPEED RESCUE HOIST	Date Rec'd	10.02.2021
Input Part	76378-260-D	Input Serial	473		
Cust Part	704A41815084	Cust Serial			

CSO : 981

CMM Reference

CMM 25-62-25 inclus dans le dossier de référence / included in the repair folder REP MEL 76378-0XX IXX 260 360

Certification Type

Document libératoire requis à la livraison / Document required for delivery :
 EASA
 Déclaration de conformité
 Constat d'atelier / Teardown report
 Log card

Amendments - Incoming

Amendement d'entrée : 01 02 03 04 06 12 15 17 18 20 22 23

Amendments - Outgoing

Amendement de sortie : 01 02 03 04 06 12 15 17 18 20 22 23

Preliminary Inspection

Inspection préliminaire de l'équipement à réception
 Equipement : Treuil/Hoist SOA PN 76378-260-D SN 473
 LRU présent/LRU present :
 -Moteur/Motor : PN 710104 SN 10777
 -Cable : PN 710176-100 SN SC1217184-5
 -Crochet / Hook :TYPE DLOCK ensemble/assy 712772-200 SN 2486 équipé de crochet/equipped with hook 712767-200 LOT 0113D SN 2486
 LRU manquant : None/Aucune

#Inspection visuelle/Visual inspection :

Etat général de l'équipement/Global condition : Corrodé/corrosion Marques rayures/Scratches
 Constat de défaut : corrosion of screws; hook ; plug harness connector / corrosion visserie ; crochet ; connecteur faisceau étoupillé marks on the steering wheel / marques sur le volant
 hook bearing out of order / roulement de crochet hors service
 lack of warranty seal on cover / manque sceau de garantie sur couvercle
 PR cable harness to review / PR faisceau étoupillé à revoir
 presence of FOD in the winch / présence de FOD dans le treuil
 broken motor connector plug / prise connecteur moteur cassée
 non-compliant crankcase braking / freinage carter non conforme
 missing protective cap / manque bouchon de protection
 grease on non-compliant winding screw / graisse sur vis d'enroulement non conforme
 peeling engine paint / peinture moteur écaillée
 a broken motor screw lock washer / une rondelle frein vis moteur cassée
 no computer log card / pas de log card informatique



Work Order	44170831	Description	VARI SPEED RESCUE HOIST	Date Rec'd	10.02.2021
Input Part	76378-260-D	Input Serial	473		
Cust Part	704A41815084	Cust Serial			

Sceaux de garantie manquants/Guaranty seal missing : Oui
Présence de la cartouche étoupe/Cable cutter cartridge present : Non/No
Présence de caisse client réutilisable/ Customer reusable container:Non/No
Présence d'équipement client/Customer equipment : Non

Inspection documentaire:
Documents présents/Document present : Commande client/Customer PO
EME présentes/Logcards present : Equipement; Câble;
EME manquantes/Missing logcard : Crochet/Hook.

Service Notification Attachment

Test Results

Unité testée selon section Essais du CMM 25-62-25 / Unit tested IAW with
Test's section of the CMM 25-62-25

Configuration:

LRU présent :
-Moteur : PN 710104 SN 10777
-Câble : PN 710176-100 SN SC1217184-5
-Crochet / Hook damper : type DLOCK ensemble/assy 712772-200 SN 2486
équipé de crochet/equipped with hook 712767-200 LOT 0113D SN 2486
LRU manquant/Missing LRU : Aucun/None

Essais à réception/Incoming test :
Equipement/Equipment : Fonctionnel/Can operate
Confirmation du motif de retour clientCustomer's reason for return
confirmed : OUI/YES
Commentaires/Comments :RG

Evaluation Inspection

Unité démontée et inspectée selon section Demontage et vérifi-05ion du CMM
25-62-25 / Unit disassembled and inspected IAW with Dissassembly and
check of the CMM 25-62-25

Constat de défaut/ Observations:
Boitier/Câblage / Electronic box :
Faisceau switch FCM endommagé / Up limit switch harness damaged
Faisceau switch FCD endommagé / Down limit switch harness damaged
Faisceau coupé / Cut harness / Faisceau coupé
Guide câble / Cable guide:
Canon du guide câble corrodé / Cable guide sleeve corroded
Frein anti-dérive / Park :
Plateau ecrou usé / Plate nut worn
Plateau de la vis usé / Worn screw plate
Système coupe-câble /Cable cutter system:
Burin abimé / Chisel damaged

AIRBUS

CERTIFICATE OF CONFORMITY CERTIFICAT DE CONFORMITE

3. CERTIFICATE REF N°
CERTIFICAT N°
3662621 / 100131185

Airbus Helicopters
Aéroport International Marseille
Provence,
13725 Marignane cedex, FR

5. WORK ORDER/CONTRACT/INVOICE
BON DE COMMANDE/CONTRAT/FACTURE
RBH-MMEA 3202229

6. ITEM POSTE	7. DESCRIPTION	8. PART NUMBER REFERENCE	9. QTY QTE	10. SERIAL N° N° SERIE	11. OBSERVATIONS OBSERVATIONS
1	HOIST	704A41815084	1	473	Verified

12. REMARKS
REMARQUES
Manufacturing part number: 76378-260D
SEE LOGCARD

Works Performed: Overhauled;
SEE ATTACHED EASA FORM 1 N°0000000000008453333
AMENDMENT 01 02 03 04 06 12 15 17 18 20
AMENDEMENT 22 23

We certify that the above mentioned supply has been checked, tested and, except where specifications or deviations are listed above, found to conform to the ordered specifications and special specifications herewith, to the drawings and documents, as well as to the standards and regulations in force relating to above type of operation, taking into account the information given by the customer.

Nous certifions que la fourniture citée ci-dessus a été contrôlée et essayée et, sauf spécifications ou dérogations énumérées ci-dessus, que cette fourniture a été trouvée conforme aux spécifications des commandes, aux spécifications particulières ci-jointes, aux plans et documents, ainsi qu'aux normes et règlements en vigueur se rapportant au type d'intervention indiqué ci-dessus, compte tenu des informations transmises par le client.

DATE / DATE : 10/MAY/2021

AH Quality Qualité AH	
Name/Nom	<i>N. BOURHAMIA</i>

Authority or Customer Representative Représentant de l'Autorité ou du Client
Name / Nom




INVENTORY OF COMPONENTS
INVENTAIRE DES COMPOSANTS

- 1 - Date of installation / Date de pose
- 2 - Serial number / Numéro de série
- 3 - Operating time of component /
Heures de fonctionnement du composant
- 4 - Operating time of assembly /
Heures de fonctionnement de l'ensemble
- 5 - Component number of cycles /
NB cycles du composant
- 6 - Assembly number of cycles /
NB cycles ensemble
- 7 - Version / Version

INSTALLATION POSE (*)			
1	3	5	7
2	4	6	

ASSEMBLY DESIGNATION DESIGNATION ENSEMBLE <i>ELECTRIC HOIST</i>	ASSEMBLY REFERENCE REFERENCE ENSEMBLE <i>76378-260-D</i>	SERIAL NUMBER No DE SERIE <i>473</i>	VERSION VERSION <i>/</i>
--	---	---	---

COMPONENTS
COMPOSANTS

DESIGNATION REFERENCE	INSTALLATION POSE (*)			REPLACEMENTS ECHANGES (*)				SPECIAL INFORMATION RENSEIGNEMENTS PARTICULIERS
CABLE 710176-100	08/APR/2021	0	0					MFG DATE: 11.NOV.2020 
	SC1262368-1	UNK	UNK					
MOTOR 710104	08/APR/2021	0	0					OVERHAUL DATE: 06.FEB.2020 
	10388	UNK	UNK					
D'LOK HOOK 712772-200	08/APR/2021	0	0					NEW DATE: 22.JUN.2020 Batch: 1119 
	5862	UNK	UNK					

FA37
PR 01

FA37
PR 01

FA37
PR 01

4 Appendix
4 Annexe

SPECIAL INFORMATION
RENSEIGNEMENTS PARTICULIERS

ASSEMBLY DESIGNATION
DESIGNATION ENSEMBLE

ASSEMBLY
REFERENCE

SERIAL
No DE SERIE


ELECTRIC HOIST


76378-260-D

473

6. MODIFICATION AND SERVICE BULLETIN CHECKING /
Contrôle d'exécution des modifications et des Services Bulletins

Type <i>Nature</i>	Modification- / Bulletin No. AD / LTA <i>Modifications- / Bulletins No. AD / LTA</i>	Title <i>Intitulé</i>	Performing unit or contractor <i>Unité ou société d'exécution</i>	Date of embodiment and inspection stamp <i>Date d'exécution et tampon de contrôle</i>

6 Modification and Service Bulletin checking Contrôle d'exécution des modifications et des Services Bulletins			
No. Numéro	Type of modification Nature de la modification	Performing unit or contractor Unité ou société d'exécution	Date of embodiment and inspection stamp Date d'exécution et tampon de contrôle
SB763XX-25-04	CRACK ON RIVET	GOODRICH	08/APR/2021
SB763XX-25-05	VERIFICATION NO GAP	GOODRICH	08/APR/2021
SB42315-489-01	VERIFICATION THE NO-USE OF D'LOK HOOK MOLDED AS OF 2009 OF BATCH 208 AND 1108	GOODRICH	08/APR/2021 

5 Contractor Unité ou société	Date Date	Aircraft Version and S/N Version et No Appareil	Operation Fonctionnement			Certification/ Attestation 
			Support Support	Partial Partiel	Total Total	
GOODRICH	AUG/2005	-	-	-	0	Manuf/Receipt* Fab/Reception
						Depreservation* Destockage
GOODRICH	08/APR/2021	-	-	-	0	Period.Overhaul* V.P
						Fitting* Montage

LOG CARD / FICHE MATRICULE		Log card no Fiche no	3
Follow up Sheet for new equipment / Fiche suivie Matériel neuf			
1 Material identification / Identification du matériel			
Name ELECTRIC HOIST Dénomination (Treuil électrique)			
NATO Nomenclature Nomenclature OTAN			
AIRBUS HELICOPTERS Part number Référence			
Manufacturer's Part number Référence fabricant		76378-260-D	NATO Manuf code FA3T1 Code OTAN fabricant
Delivery configuration Configuration de livraison		Version Version	
Serial number Numéro de série		473	Amendment Amendements 01.02.03.04.06.12.15.17. 18.20.22.23
Supplier GOODRICH Fabricant		Type Type	
2 Contract or order / Marché ou commande			
Reference Référence		Date Date	
Issuing agency Organisme émetteur		Kit no No ou lot	
Contractor Fournisseur		Address Adresse	
3 Guarantee / Garantie			
Equipment Matériel	Date of delivery Date de livraison	Guaranteed storage period Durée garantie de stockage	Service date Date de mise en service
			Guarantee operation period Durée Garantie de fonctionnement
4 Special information / Renseignements particuliers			
Appendix to table 4 : Annexe au tableau 4		YES <input checked="" type="checkbox"/> NO <input type="checkbox"/> OUI <input checked="" type="checkbox"/> NON <input type="checkbox"/>	No of sheet : 1 Nb de page : 1
Inventory of lifed components: Inventaire des pièces à Durée de Vie		YES <input checked="" type="checkbox"/> NO <input type="checkbox"/> OUI <input checked="" type="checkbox"/> NON <input type="checkbox"/>	No of sheet : 1 Nb de page : 1
Transfer sheet: Fiche Matricule de Transfert		YES <input type="checkbox"/> NO <input checked="" type="checkbox"/> OUI <input type="checkbox"/> NON <input checked="" type="checkbox"/>	No of sheet : Nb de page :
Operating limit Limite de fonctionnement		1000 Cycles	Life limit 10 years Limite de vie
			ATA 25

Successive status and minor/major maintenance and overhaul operations
 Positions successives et opérations d'entretien et de remise en état mineures et majeures

Contractor Unité ou société	Date Date	Aircraft Version and S/N Version et No Appareil	Operations / Fonctionnement					Reason for transfer (code and symptoms) - Accomplished work - Replaced part Motif du mouvement (code symptômes) - Travaux effectués - Pièces changées	
			Unit / Unité: Support Support	Hours Partiel TSO	Total Total TSN	Unit / Unité: Support Support	Cycles Partiel CSO	Total Total GSN	Successive status before A/C delivery - See front page of table 5 Positions successives avant livraison avion - Voir recto tableau 5
GOODRICH	08/APR/2021	-	-	0	UNK	-	0	UNK	OVERHAUL : see repair file 44170831 for more details
BHICAS	25/6/2021	AS365N3 6741	3962-3	-	UNK	5882	-	UNK	INSTALLED REF W/O: 2021-015
BHICAS	9/9/21	AS365N3 6741	3976.5	-	UNK	-	-	20	REMOVED REF W/O: MHP000083-21
BHICAS	9/9/21	AS365N3 6737	4017-3	-	UNK	-	-	20	INSTALLED REF W/O: MHP000083-21
BHICAS	8/12/21	AS365N3 6737	4067.2	-	UNK	-	-	45 U	¹⁵⁰ C/W 6M INSPECTION AT 17 REF W/O: MHP00007115-21
BHICAS	2/3/22	AS365N3 6737	4145.4	-	UNK	-	-	93 U	C/W 500/6M INSPECTION REF W/O: MHP000125-22 HOIST CABLE P/N: 710176-100 REPLACED SW OFF = 6.7. E SC1263287-13 SW ON: E.I.E. REFER W/O: MHP000125-22
BHICAS	16/5/22	AS365N3 6737	4182.1	-	UNK	-	-	129 U	C/W 500/6M INSPECTION & PERFORM ASB 25.01.90 REFER W/O: MHP000141-22
BHICAS	16/5/22	AS365N3 6737	4182.1	-	UNK	-	-	129 U	C/W 14/500U INSPECTION REF W/O: MHP000156-22
BHICAS	9/5/22	AS365N3 6737	4182.1	-	UNK	-	-	129 U	C/W ELECTRIC HOIST SQUIB REPLACED REF W/O: MHP000161-22
GAM	24/09/22	AS365N3 6737	4200.2	-	UNK	-	-	160	C/W 6M/500U ELECTRIC HOIST INSP. REFER: M70-02-3146-008
GAM	23/11/22	AS365N3 6737	4218.0	-	UNK	-	-	167 EIE 1/5 1/24	REMOVED TO SERVICE M70-01 REFER: UWI M70-02/22-028
GAM	23/11/22	AS365N3 6723	4006.5	-	UNK	-	-	167	INSTALLED. REFER: UWI M70-01/22-011

Positions successives et opérations d'entretien et de remise en état mineures et majeures

Successive status and minor/major maintenance and overhaul operations

Unité ou société Contractor	Date	Version et N° Appareil Aircraft Version and SN	Fonctionnement/Operations Unité / Unit: En Heures / In Hours						Motif du mouvement (code symptômes) - Travaux effectués - Pièces changées Reason for transfer (code and symptoms) - Accomplished work - Replaced parts Positions successives avant livraison avion - Voir recto tableau 5 Successive status before A/C delivery - See front page of table 5
			Unité / Unit:			Unité / Unit:			
			Support Support	Partiel Partial	Total Total	Support Support	Partiel Partial	Total Total	
GAM	30/01/23	AS365N3/6723	4112.3		UNK			221	REMOVED DUE TO CUSTOMER REQUIREMENT. REFER: UW/M70-01/23-004
GAM	13/02/23	AS365N3/6723	4144.8		UNK			221	INSTALLED DUE TO OPS. REQUIREMENT. REFER: UW/M70-01/23-012
GAM	6/7/23	AS365N3/6723	4297.6	152.8	UNK			306	REMOVED DUE TO CUSTOMER REQUIREMENT. REFER: UW/M70-01/23-031
GAM	6/7/23	AS365N3/6723	4300.0	-	UNK			306	INSTALLED DUE TO CUSTOMER REQUIREMENT. REFER: UW/M70-01/23-033
GAM	13/7/23	AS365N3/6723	4304.5	4.5	UNK			306	REMOVED DUE TO VIP CONFIG. REFER: UW/M70-01/23-034
GAM	14/7/23	AS365N3/6723	4307.6	-	UNK			306	INSTALLED TO VIP CONFIG. REFER: UW/M70-01/23-035
GAM	14/2/24	AS365N3/6723	4452.4	144.8	UNK			389	REMOVED DUE TO CUSTOMER REQUIREMENT. UW/M70-01/24-004
GAM	15/2/24	AS365N3/6723	4455.2	-	UNK			389	INSTALLED DUE TO CUSTOMER REQUIREMENT. REFER: UW/M70-01/24-005
GAM	17/4/24	AS365N3/6723	4478.8	23.6	UNK			411	REMOVED DUE TO SERVICE M70-02. REFER: UW/M70-01/24-028
GAM	17/4/24	AS365N3/6723	4555.3	-	UNK			411	INSTALLED. REFER W/S NO: UW/M70-02/24-022

GAM NO10 DGT

GAM NO10 DGT

GAM NO10 DGT

GAM NO10 DGT