




6 Controle d'execution des modifications et des Services Bulletins <i>Modification and Service Bulletin checking</i>					
Numero <i>No</i>	Nature de la modification <i>Type of modification</i>	Unite ou societe d'execution <i>Performing unit or contractor</i>	Date d'execution et tampon de controle <i>Performing date and inspection stamp</i>		
RA0002-01		EC	12/01/00	HN	

FICHE MATRICULE / LOG CARD *				Fiche no 01 Log card no	
1 Fiche suiveuse Materiel neuf / Follow-up Sheet for new equipment					
Denomination Name		MRA TRH		Tail Rotor Head	
Nomenclature OTAN		C642 A0101052		Code OTAN fabricant F0210	
Reference EC				NATO manuf code	
EC Part number				Version	
Reference fabricant				Version	
Manufacturer's Part number				Amendements	
Configuration livraison				Amendements	
Delivery configuration				Type	
Numero de serie		M 193		Type EC120	
Serial number				Type	
Fabricant		EUROCOPTER			
Supplier					
2 Marche ou commande / Contract or order					
Reference		Date		Date	
Reference		Date		No ou lot	
Organisme emetteur		Issuing agency		Kit no	
Fournisseur		Contractor		Adresse	
Contractor		address			
3 Garantie / Guarantee					
Materiel Material	Date de livraison Date of delivery	Duree garantie de stockage guaranteed storage period	Date de mise en service Service date	Duree Garantie de fonctionnement Guarantee operation	
Fab/Man					
4 Renseignements particuliers / Special information					
Annexe au tableau 4:		NON/NO		Nb de pages :	
Appendix to table 4				Number of pages	
Inventaire des pieces a Duree de Vie:		OUI/YES		Nb de pages : 03	
Inventory of lifed components				Number of pages	
Fiche Matricule de Transfert:		NON/NO		Nb de fiches :	
Transfer sheet				Number of sheet	
Limite de fonctionnement Operating limit				Limite de vie Life limit	

5	Unite ou societe <i>Contractor</i>	Date <i>Date</i>	Version et No Appareil <i>Aircraft Version and S/N</i>	Fonctionnement <i>Operation</i>			Attestation/ Certif 
				Support <i>Support</i>	Partiel <i>Partial</i>	Total <i>Total</i>	
	EC	12/01/00				0	Fab / manuf Receipt / Receipt
							Destockage depreservation
							V.P / periodic overhaul
	EC	01-2000	EC 120B 1089	0"		0"	Montage Fitting 

* Rayer la mention inutile * Delete as necessary

INVENTAIRE DES COMPOSANTS
INVENTORY OF COMPONENTS

- 1- Date de pose - Date of installation
- 2- Numero de serie - Serial number
- 3- Heures de fonctionnement du composants
Operating time of component
- 4- Heures de fonctionnement de l'ensemble
Operating time of assembly
- 5- NB cycles du composant
Component number of cycles
- 6- NB cycles ensemble
Assembly number of cycles
- 7- Version - Version

POSE INSTALLATION (*)			
1	3	5	7
2	4	6	

DESIGNATION ENSEMBLE ASSEMBLY DESIGNATION	REFERENCE ENSEMBLE ASSEMBLY REFERENCE	NO DE SERIE SERIAL NUMBER	VERSION VERSION
MRA	C642 A0101052	M 193	

COMPOSANTS COMPONENTS

REFERENCE DESIGNATION	POSE INSTALLATION (*)			ECHANGES REPLACEMENTS (*)			Renseignements particuliers Special information
C642A0100103 CORPS DE MOYEU TAIL ROTOR HUB	1999/12	00000	/////				
	CUR00070	00000	/////				
C642A0300102 PALE EQUIPEE EQUIPED BLADE	1999/12	00000	/////				
	M 1176	00000	/////				
C642A0300102 PALE EQUIPEE EQUIPED BLADE	1999/12	00000	/////				
	M 1178	00000	/////				
C642A0300102 PALE EQUIPEE EQUIPED BLADE	1999/12	00000	/////				
	M 1183	00000	/////				
C642A0300102 PALE EQUIPEE EQUIPED BLADE	1999/12	00000	/////				
	M 1192	00000	/////				
C642A0300102 PALE EQUIPEE EQUIPED BLADE	1999/12	00000	/////				
	M 1195	00000	/////				
C642A0300102 PALE EQUIPEE EQUIPED BLADE	1999/12	00000	/////				
	M 1207	00000	/////				
C642A0300102 PALE EQUIPEE EQUIPED BLADE	1999/12	00000	/////				
	M 1208	00000	/////				

INVENTAIRE DES COMPOSANTS
INVENTORY OF COMPONENTS

- 1- Date de pose - Date of installation
- 2- Numero de serie - Serial number
- 3- Heures de fonctionnement du composants
Operating time of component
- 4- Heures de fonctionnement de l'ensemble
Operating time of assembly
- 5- NB cycles du composant
Component number of cycles
- 6- NB cycles ensemble
Assembly number of cycles
- 7- Version - Version

POSE INSTALLATION (*)			
1	3	5	7
2	4	6	

DESIGNATION ENSEMBLE ASSEMBLY DESIGNATION	REFERENCE ENSEMBLE ASSEMBLY REFERENCE	NO DE SERIE SERIAL NUMBER	VERSION VERSION
MRA	C642 A0101052	M 193	

COMPOSANTS COMPONENTS

REFERENCE DESIGNATION	POSE INSTALLATION (*)			ECHANGES REPLACEMENTS (*)			Renseignements particuliers Special information
C642A0300102 PALE EQUIPEE EQUIPED BLADE	1999/12	00000	//////				
	M 1218	00000	//////				
C642A0402101 ETOILE TORSIBLE EQ. TENSION TORSION STRA	1999/12	00000	//////	16/02/2008	0.0		
	M 114	00000	//////	M 122	1944.9		
7050A3642044 AXE ETAGE DE FAISCEA SHOULDERED BOLT	1999/12	00000	//////	14.1.2010	0		
	734	00000	//////	6378	2042.4		
7050A3642044 AXE ETAGE DE FAISCEA SHOULDERED BOLT	1999/12	00000	//////	14.1.2010	0		
	813	00000	//////	5971	2042.4		
7050A3642044 AXE ETAGE DE FAISCEA SHOULDERED BOLT	1999/12	00000	//////	14.1.2010	0		
	817	00000	//////	5393	2042.4		
7050A3642044 AXE ETAGE DE FAISCEA SHOULDERED BOLT	1999/12	00000	//////				
	909	00000	//////				
7050A3642044 AXE ETAGE DE FAISCEA SHOULDERED BOLT	1999/12	00000	//////	14.1.2010	0		
	921	00000	//////	6368	2042.4		
7050A3642044 AXE ETAGE DE FAISCEA SHOULDERED BOLT	1999/12	00000	//////	14.1.2010	0		
	930	00000	//////	6367	2042.4		

