

TOOL CHANGE BULLETIN

N° S99_003_23_TL0450G002

Engine(s) Variant(s) (Configuration)	ARDIDEN 1H1, ARRIEL 2B1, ARRIUS 2B2, ARRIUS 2K2, ARRIUS 2G1, MAKILA 2A, MAKILA 2A1, ARIDIDEN 1U, ARRIEL 2C2, ARRANO 1A
Tool applicability	Mandatory
Maintenance level	Maintenance level 1
Provisioning Mode	Tool to be downloaded on EngineLife Customer Portal (My E-services / Spare parts and tooling / Tooling)
Original issue or version n°	Original
Date of issue: AUGUST 28, 2024	Lead time (months): 0
Technical publication date	August 28, 2024

Old P/N	New P/N	Alternative P/N	Designation	Periodicity Check*	Supply Code
N/A	TL0450G002	TL0304G005	LOADING TOOL EMC101 compatible with POLYBOX	N/A	N/A

* For the handling tools, a specific periodicity check may be required by the local authorities.

1. MAIN FUNCTION

The tool TL0450G002 is used to load the EMC101 EECU.

2. JUSTIFICATION

The TL0450G002 allows loading of EMC101 EECUs using the POLYBOX TM6518G003.

The EMC101 TL0304G005 loading software becomes an alternative to the EMC101 TL0450G002 loading software.

3. ASSOCIATED TASK(S)


ARRIUS 2B2 Technical Instruction TI_319_73_2173

ARRIUS 2 Technical Maintenance Instruction MTI X 319 L5 413


4. DESCRIPTION OF THE TOOL MODIFICATION TO BE DONE BY THE USER OR BY SAFRANHE TOOLING

N/A

5. BILL OF MATERIAL



TOOL ILLUSTRATION



DIMENSION AND WEIGHT

HEIGHT: <input type="text"/> CMS	LENGTH: <input type="text"/> CMS
WIDTH: <input type="text"/> CMS	WEIGHT: <input type="text"/> KGS

APPENDIX 1 – General Service Letter n° 3062/21**REQUEST FOR INFORMATION FOR THE REPAIR OF
TOOLING AND/OR SPARE PARTS****You**

- Contact:
- Company:
- Address:
- Telephone:
- Email:

Your tooling

- Your tooling P/N (if any):
- Description of this tooling:
- Your use:
- Used variant:
- Serial number (if any):

Your requirement

- If damaged, description of the damaged part:
- If missing, description of the missing part:
- Damaged or missing part P/N:
- Remarks / photo:

Application issued by:

- Name:
- Company:
- Date:

Signature:



BULLETIN EVOLUTION OUTILLAGE

N° S99_003_23_TL0450G002

Variante(s) Moteur(s) (Configuration)	ARDIDEN 1H1, ARRIEL 2B1, ARRIUS 2B2, ARRIUS 2K2, ARRIUS 2G1, MAKILA 2A, MAKILA 2A1, ARIDIDEN 1U, ARRIEL 2C2, ARRANO 1A
Applicabilité	Obligatoire
Niveau de Maintenance	Maintenance Niveau 1
Mode d'Approvisionnement	Outillage à télécharger sur le site EngineLife Customer Portal (Mes E-services / Pièces et outillages / Outillage)
Edition originale ou N° de mise à jour	Originale
Date d'édition : 28 AOUT 2024	Délai d'approvisionnement (mois) : 0
Date de disponibilité de la documentation technique	28 août 2024

Ancien P/N	Nouveau P/N	P/N Alternatif	Désignation	Suivi périodique*	Classe d'approvisionnement
N/A	TL0450G002	TL0304G005	Outil chargement EMC101 dans Polybox	0	N/A

* Pour les outillages de manutention, un suivi périodique spécifique peut être demandé par les autorités locales.

1. USAGE

L'outillage P/N TL0450G002 est utilisé pour le chargement des calculateurs EMC101.

2. JUSTIFICATION

Le TL0450G002 permet le chargement des calculateurs EMC101 à l'aide la POLYBOX TM6518G003.

Le logiciel de chargement EMC101 TL0304G005 devient une alternative au logiciel de chargement EMC101 TL0450G002.

3. TACHE(S) ASSOCIEE(S)

Instruction Technique ARRIUS 2B2 : IT_319_73_2173

Instruction Technique de maintenance ARRIUS 2 : ITM X 319 L5 413

4. DESCRIPTION DE LA MODIFICATION DE L'OUTILLAGE A FAIRE PAR L'UTILISATEUR OU PAR SAFRANHE TOOLING

N/A

5. NOMENCLATURE





ILLUSTRATION OUTILLAGE**DIMENSION ET POIDS**

HAUTEUR : <input type="text"/> CMS	LONGUEUR : <input type="text"/> CMS
LARGEUR : <input type="text"/> CMS	POIDS : <input type="text"/> KGS

ANNEXE 1 – Lettre Service Générale n° 3062/21**DEMANDE D'INFORMATION EN VUE DE LA REPARATION
D'OUTILLAGE ET OU DE PIECES DETACHEES****Vous :**

- Contact :
- Société :
- Adresse :
- Téléphone :
- Email :

Votre outillage :

- Référence de votre outillage (si existant) :
- Description de cet outillage :
- Son usage :
- Variante utilisée :
- Numéro de série (si existant) :

Votre besoin :

- Si endommagée, description de la pièce endommagée :
- Si manquante, description de la pièce manquante :
- Référence de la pièce endommagée ou manquante :
- Commentaires / photo :

Demande émise par :

- Nom :
- Société :
- Date :

Signature:

